


# 元大MoneyWin 一鍵憑證匯入教學

# 您必須先確認的幾件事情

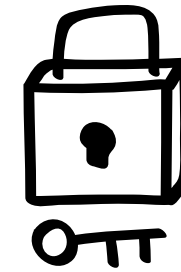


## 1. 已申請元大交易憑證且已匯入至本機電腦中

✓申請『元大交易憑證』[\(請點此參考\)](#)

## 2. 此電腦已經安裝元大安控元件

✓憑證簽驗與環境確認[\(請點此檢測\)](#)



# 步驟1. 下載憑證輔助工具

<https://www.yuantafutures.com.tw/exchangeteaching>

元大期貨 Yuan Da Futures

前往舊網 企業社會責任 洗錢防制與申報 關於我們 元大期貨(香港) 服務據點 人力資源

財經資訊 交易資訊 客服專區 槓桿交易 元大智能網 投資學院 研究報告 課程報名

投資首選 業界先驅  
槓桿交易

外幣保證金 立即開戶 交易須知 商品介紹 交易平台 Q&A 模擬帳號 結構型商品 台股牛熊權 聯絡我們 教學影音專區

槓桿交易 > 外幣保證金 > 立即開戶

立即開戶

開戶流程 交易流程

交易流程

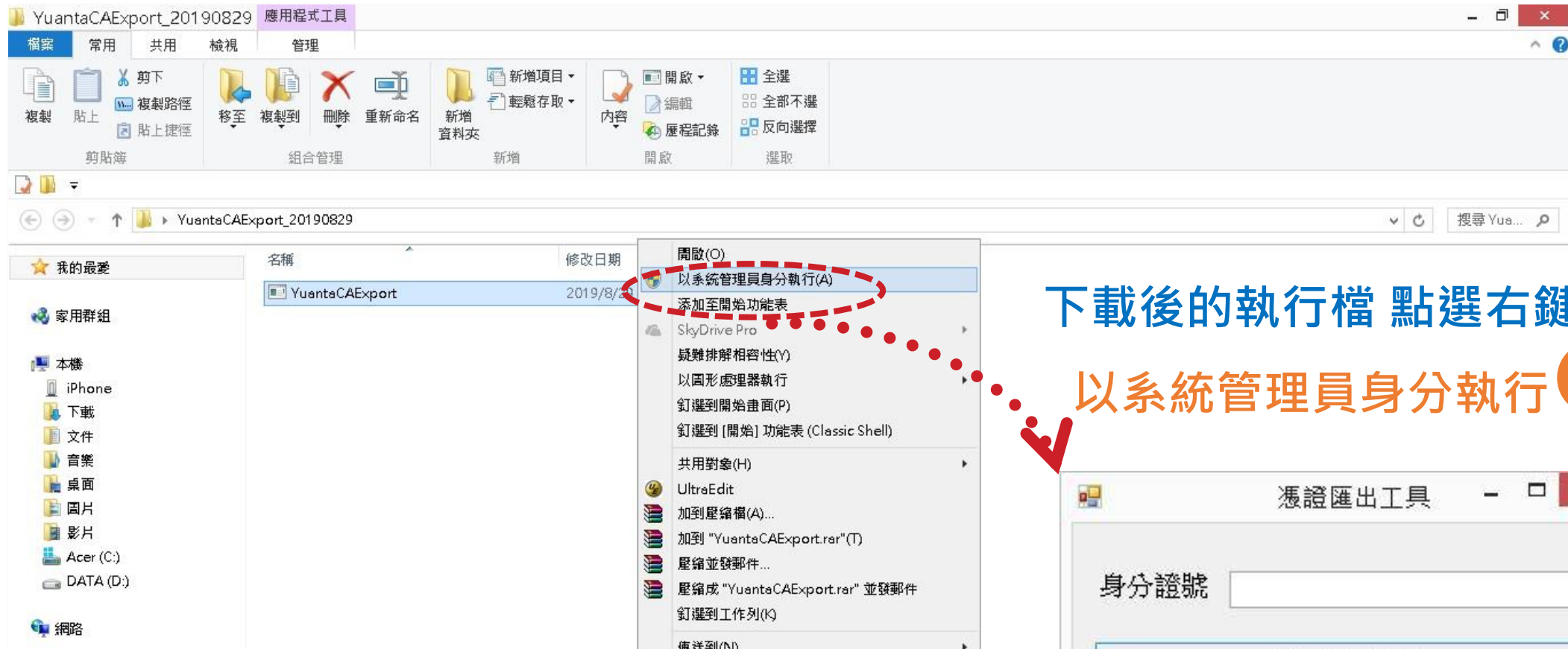
- 1 軟體安裝  
下載元大MoneyWin
- 2 憑證安裝  
憑證下載輔助工具
- 3 變更密碼  
初始密碼
- 4 開始交易

至元大期貨官網-槓桿交易  
立即開戶中的交易流程中

下載憑證輔助工具



# 步驟2. 開啟執行檔\_YuantaCAExport.exe



下載後的執行檔 點選右鍵

以系統管理員身分執行 

## 步驟3. 輸入身分證字號



憑證匯出工具


身分證號 輸入您的開戶身分證

**匯出憑證**

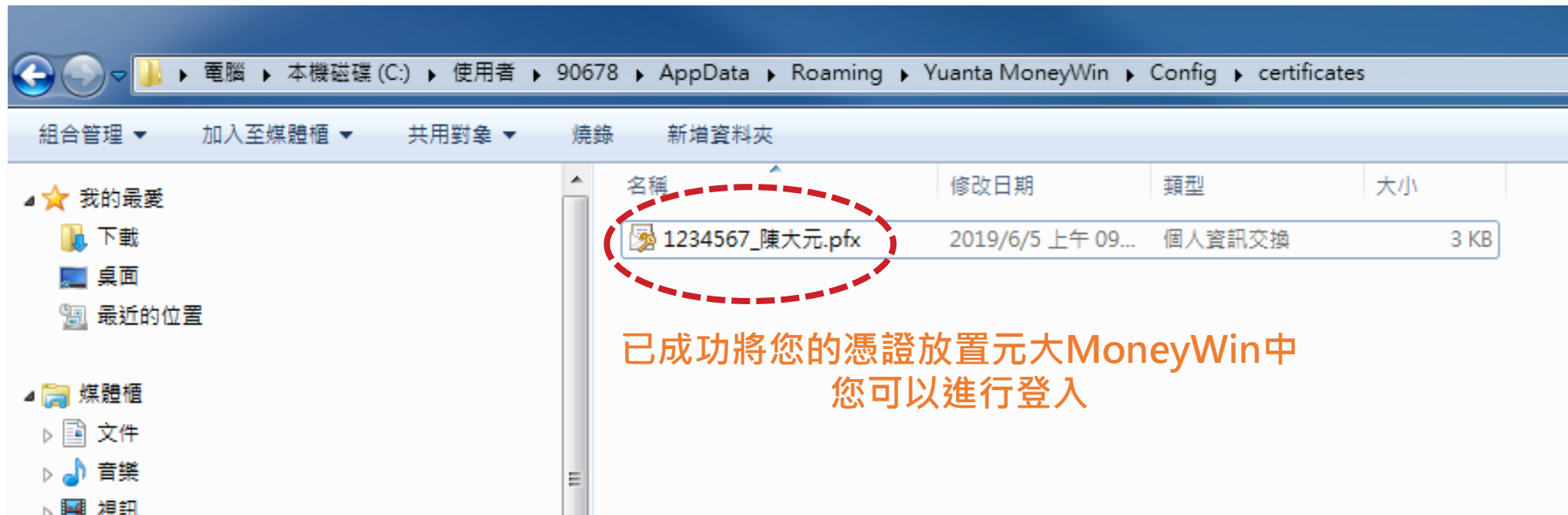
[請點此下載元大安控元件](#)

輸入您的開戶身分證字號

並點選『匯出憑證』鈕



# 步驟4. 恭喜您成功完成



提醒您，該憑證密碼將預設為您的身分證字號(首字母大寫)

**Thank You**