



贏家會客室

每周五 下午3:00 - 3:20 直 / 播 / 企 / 劃

講師

高瑋君 | 技術天后 5/15~6/5

富櫃200指數期貨交易契機
掌握如瀑布般宣洩的行情！

臺灣永續期貨

109年6月8日上市



- 臺灣ESG最佳避險及交易工具
- 跨足國際市場永續期貨版圖
- 交易門檻低 交易人參與便利

FTSE4GOOD臺灣指數公司臺灣永續指數期貨(E4F)契約規格

交易時間

- 同臺灣證券交易所交易日
- 上午8:45至下午1:45
- 到期月份契約最後交易日為上午8:45至下午1:30

契約價值

臺灣永續期貨指數乘上新臺幣100元

契約到期交割月份

自交易當月起連續3個月份，另加上3、6、9、12月中3個連續季月，共6個月份的契約

每日漲跌幅

前一交易日結算價±10%

最小升降單位

指數1點 (相當於新臺幣100元)

最後交易日

到期月份第3個星期三

最後結算日

同最後交易日

最後結算價

以最後結算日臺灣證券交易所當日交易可攜收盤前30分鐘標的指數簡單算術平均價訂之，計算方式由期交所另訂之



臺灣生技期貨

109年6月8日上市

- 掌握生技發展新趨勢
- 波動度高策略操作靈活
- 生技類股避險工具首選

臺灣指數公司臺灣上市上櫃生技醫療指數期貨(BTF)契約規格

交易時間

- 同臺灣證券交易所及櫃買中心交易日
- 上午8:45至下午1:45
- 到期月份契約最後交易日為上午8:45至下午1:30

契約價值

臺灣生技期貨指數乘上新臺幣50元

契約到期交割月份

自交易當月起連續3個月份，另加上3、6、9、12月中3個連續季月，共6個月份的契約

每日漲跌幅

前一交易日結算價±10%

最小升降單位

指數1點 (相當於新臺幣50元)

最後交易日

到期月份第3個星期三

最後結算日

同最後交易日

最後結算價

以最後結算日臺灣證券交易所與櫃買中心當日交易時間收盤前30分鐘標的指數簡單算術平均價訂之，計算方式由期交所另訂之

臺灣指數公司臺灣上市上櫃生技醫療指數期貨合約之所有權利歸臺灣指數股份有限公司(下稱「指數公司」)及中興證券標準買賣中心(下稱「櫃買中心」)所有。此次使用指數期貨標的指數公司與櫃買中心標的，標的指數公司與櫃買中心並未就該指數期貨標的之期貨契約提供任何保證，且對於該期貨契約的相關交易不負任何責任。



活絡期貨交易 服務實質經濟

100 臺北市羅斯福路2段100號14樓
(02) 2369-5678 www.taifex.com.tw



活絡期貨交易 服務實質經濟

100 臺北市羅斯福路2段100號14樓
(02) 2369-5678 www.taifex.com.tw



詳情請至臺灣期貨交易所查詢 <https://www.taifex.com.tw/cht/index>



2020/05/18~06/14

永績生技 機會給你

有獎徵答

【活動辦法】

主辦單位 臺灣期貨交易所(以下簡稱期交所)

活動目的 期交所「臺灣永續期貨」及「臺灣生技期貨」訂於109年6月8日上市，為增進交易者、從業人員及社會大眾對期交所新上市商品之認識，特舉辦「永績生技 機會給你」有獎徵答活動。

參加對象 年滿20歲且持有中華民國身分證之自然人。

活動期間 109年5月18日至6月14日，為期四週。

報名 參加者須報名登錄參加，填寫姓名、身分證字號及手機號碼，活動期間內僅需報名一次。

**活動方式
及獎品**

活動方式

活動期間至期交所活動網頁，依活動指示參加趣味答題活動，抵達答題終點者，即可獲得1次抽獎機會，每一身分證字號每日限1個抽獎機會。

活動獎品 《週週抽》

每週抽出250個得獎名額，活動期間共抽出1,000個得獎名額。


- ① 第一週及第二週(109年5月18日至5月31日)：每個得獎名額可獲得台鹽生技 Super防護乾洗手(60ml)一瓶。
- ② 第三週及第四週(109年6月1日至6月14日)：每個得獎名額可獲得100元全家購物金。


活動獎品 《達人獎》

活動期間每週均上網完成答題者，於活動結束後辦理抽獎，每一身分證字號可獲一次抽獎機會。獎項如下：

- ① Apple Watch Series 5 鋁金屬錶殼運動型錶帶1支：3名。
- ② Air Pods Pro 1副：6名。

櫃買「富櫃200指數」期貨介紹

 櫃買富櫃200指數是證券櫃檯買賣中心於2019年3月發布，可作為中小型股票漲跌趨勢新指標。

 櫃買富櫃200指數成分股為流動性且市值規模最大的**200檔上櫃股票**，波動度較上市加權指數及櫃買指數高。

櫃買富櫃200指數期貨
國內股價指數期貨新生力軍來了，
喜歡中小型股的您不要錯過！

臺灣期貨交易所推出櫃買富櫃200指數期貨，可提供交易人參與櫃買市場的另一選擇，並作為現貨市場發行權證、指數投資證券（ETN）及指數股票型基金（ETF）等相關商品交易及避險工具。

櫃買「富櫃200指數」合約規格

交易標的 櫃買富櫃200指數

英文代碼 G2F

契約乘數 新臺幣50元

最小升降單位 指數1點

最後結算價 以最後結算日櫃買中心當日交易時間收盤前30分鐘內所提供標的指數之簡單算術平均價訂之

保證金 5/22 資料來源：元大期貨

原始保證金	維持保證金
19,000	15,000

合約價值

以109年5月21號6月合約結算價6022點為例，合約價值=6022點 x 50元 = 301,100
約16倍槓桿。

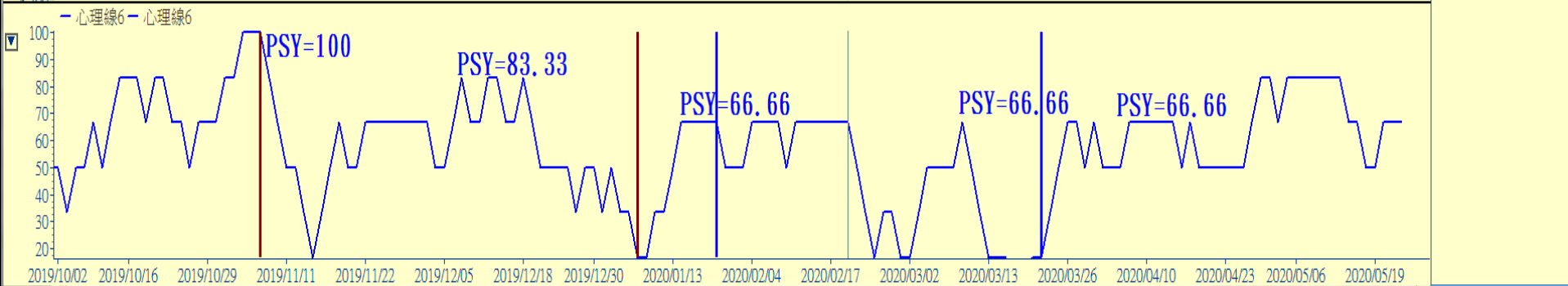
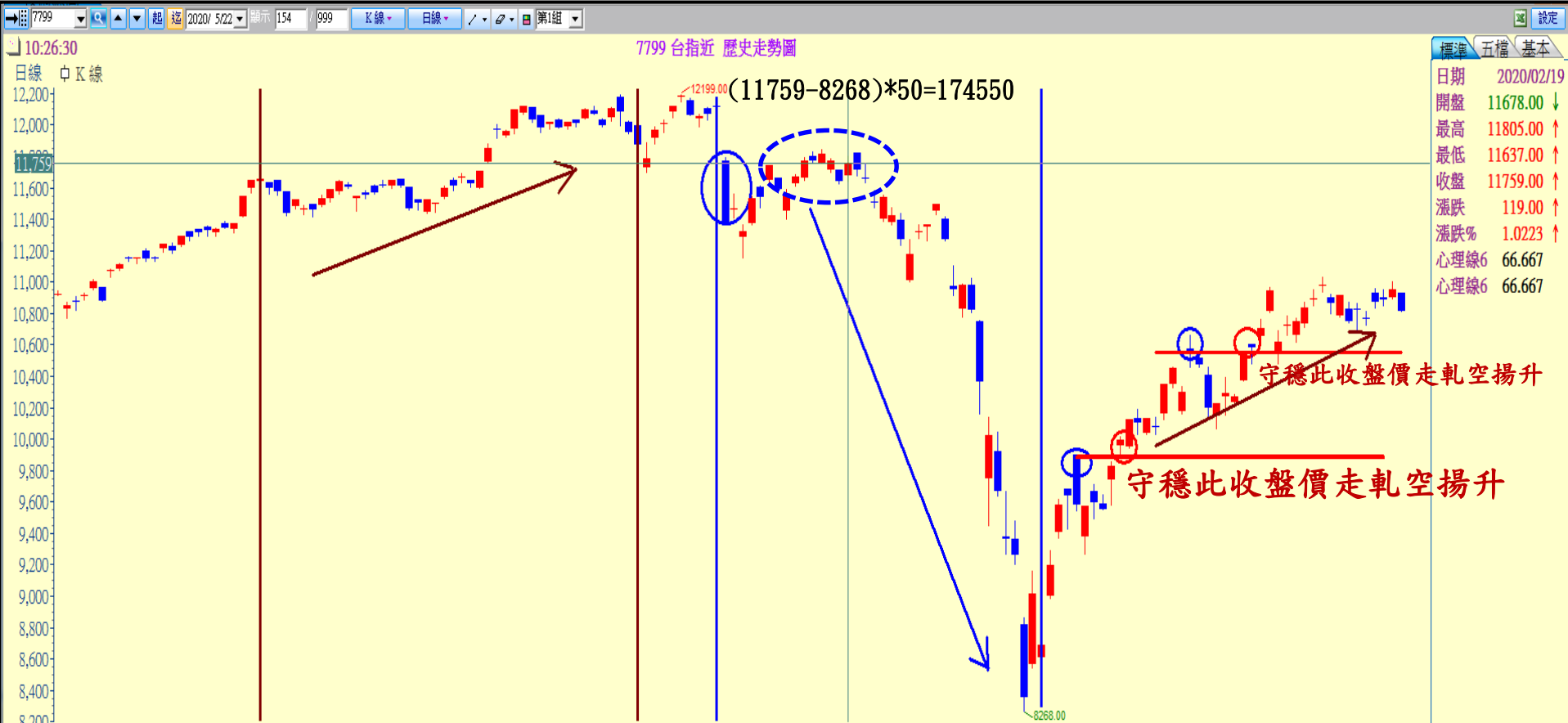
贏家交易心法：掌握如瀑布般宣洩的行情心理線PSY+K棒組合



贏家交易心法：台指期與加權指數日線對照圖 “期現貨避險頭部與回補底部”



贏家交易心法：掌握如瀑布般宣洩的行情心理線PSY+K棒組合



技術分析 *Easywin*

三分鐘看趨勢 五分鐘學一招

每周二 14:00 ~ 14:15

直 · 播 · 平 · 台

元大期貨



FB粉絲專頁 × Youtube





技術分析Easywin

每周二 | 14:00~14:15

投資交易其實可以很簡單- 富櫃200指數期貨

講師：黃勇瑞

主播：鄭靜媚






名稱	富櫃200期貨
交易所	台灣期貨交易所
合約規格	指數×50
跳動金額	1點=50台幣
交易月份	3個連續月+3個季月 (3、6、9、12)
交易時間	08:45-次日13:45 結算日13:30結算
保證金	19,000



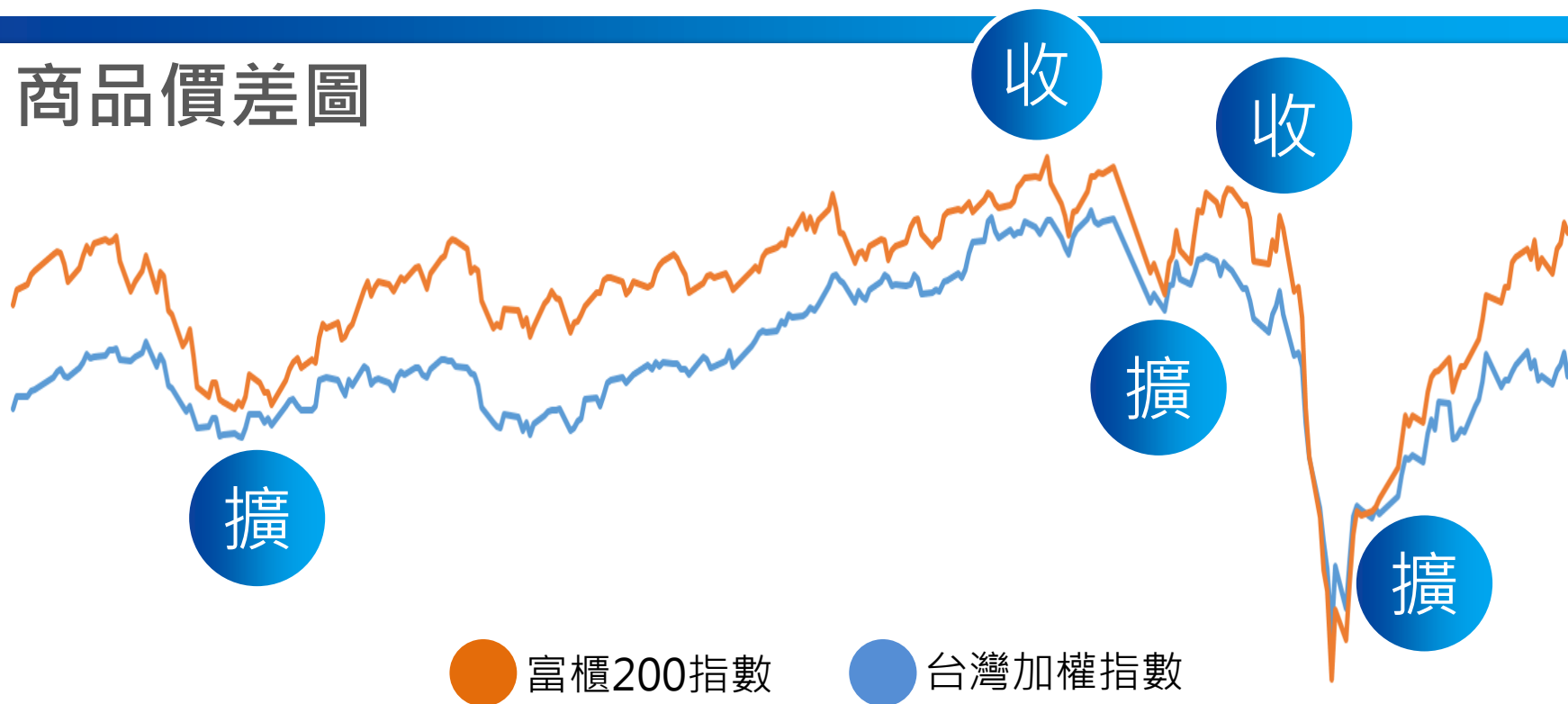
1. 價差交易 策略



若是A跟B有擴張的現象，就多頭部位進場

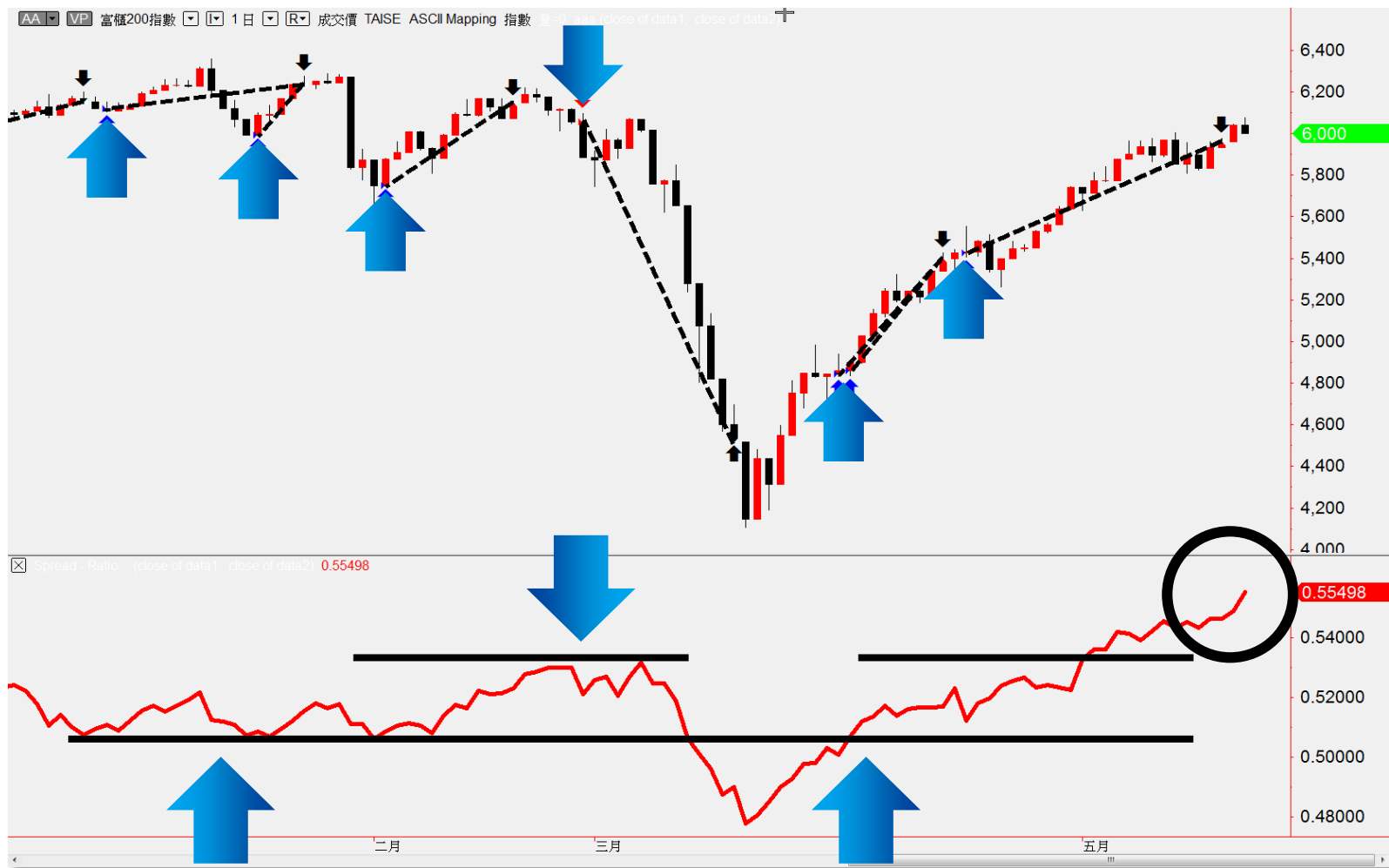
若是A跟B有收斂的現象，就空頭部位進場

商品價差圖



價差公式

A / B

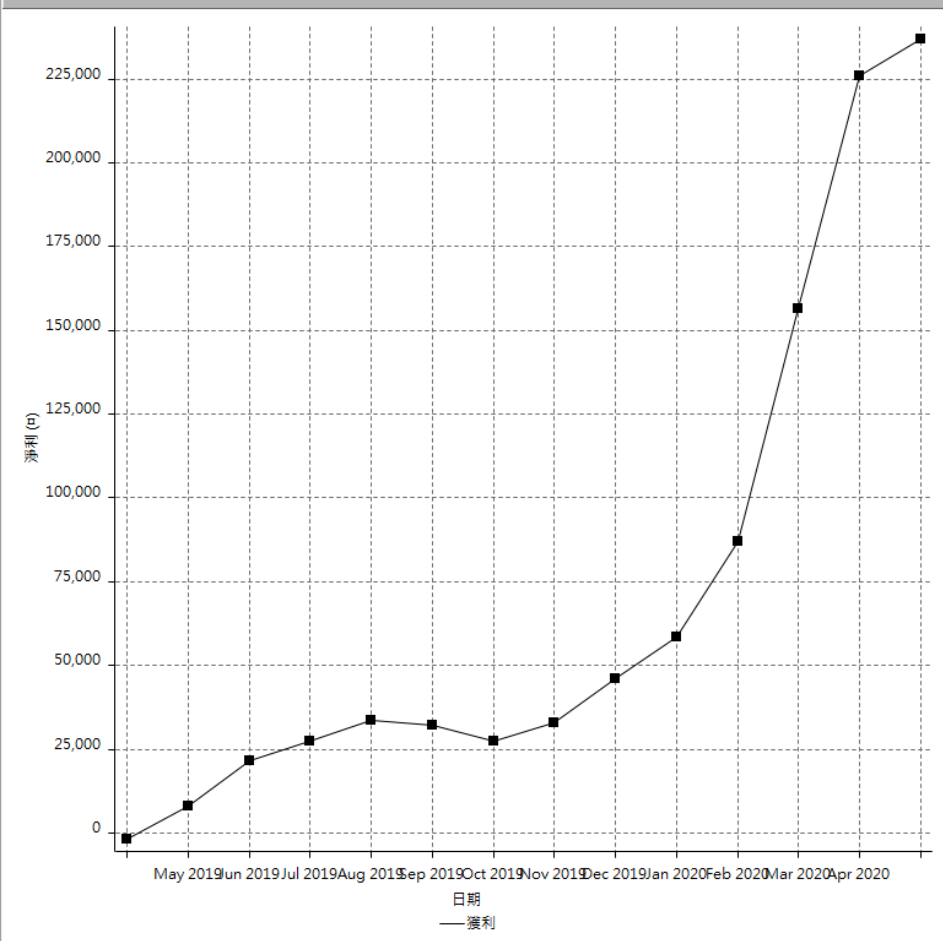


月週期分析

每月的模擬損益

期間	獲利		毛利	毛損	交易次數	勝率
	口	%				
05/2020	10800	0.88%	10800	0	1	100%
04/2020	69800	6.04%	69800	0	3	100%
03/2020	69200	6.37%	69200	0	2	100%
02/2020	28700	2.71%	28700	0	2	100%
01/2020	12250	1.17%	12250	0	2	100%
12/2019	13300	1.29%	13300	0	2	100%
11/2019	5400	0.53%	5400	0	1	100%
10/2019	(4550)	(0.44%)	0	(4550)	1	0%
09/2019	(1500)	(0.15%)	5400	(6900)	2	50%
08/2019	6100	0.59%	6100	0	2	100%
07/2019	5750	0.56%	9950	(4200)	2	50%
06/2019	13850	1.37%	13850	0	2	100%
05/2019	9700	0.97%	9700	0	1	100%
04/2019	(1850)	(0.19%)	0	(1850)	1	0%

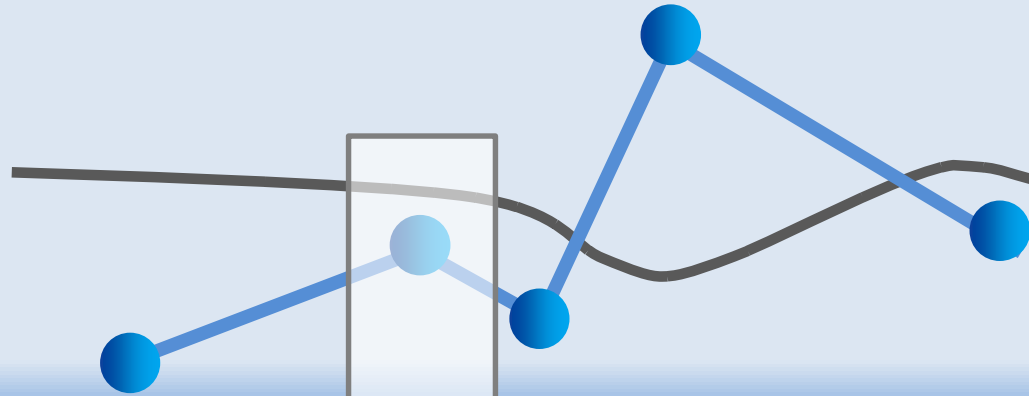
每月累積淨利



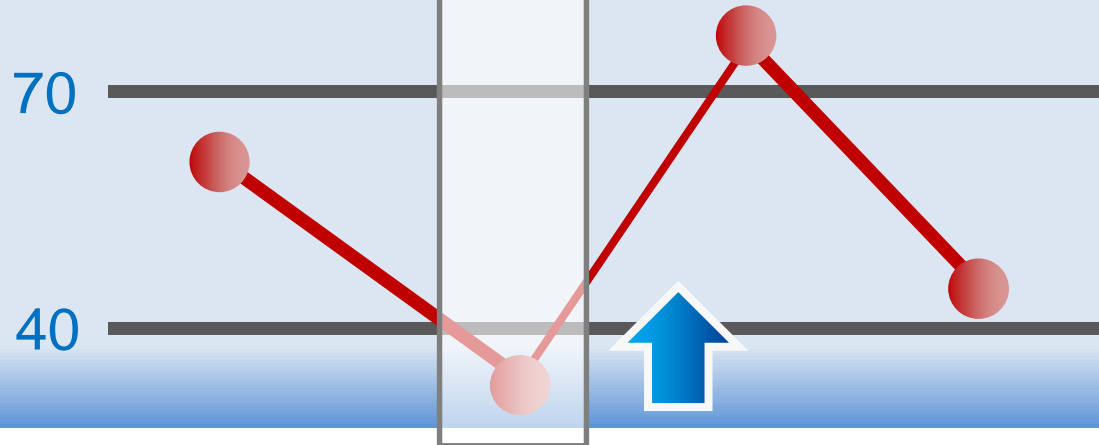


2. RSI 指標 策略

MA (20)

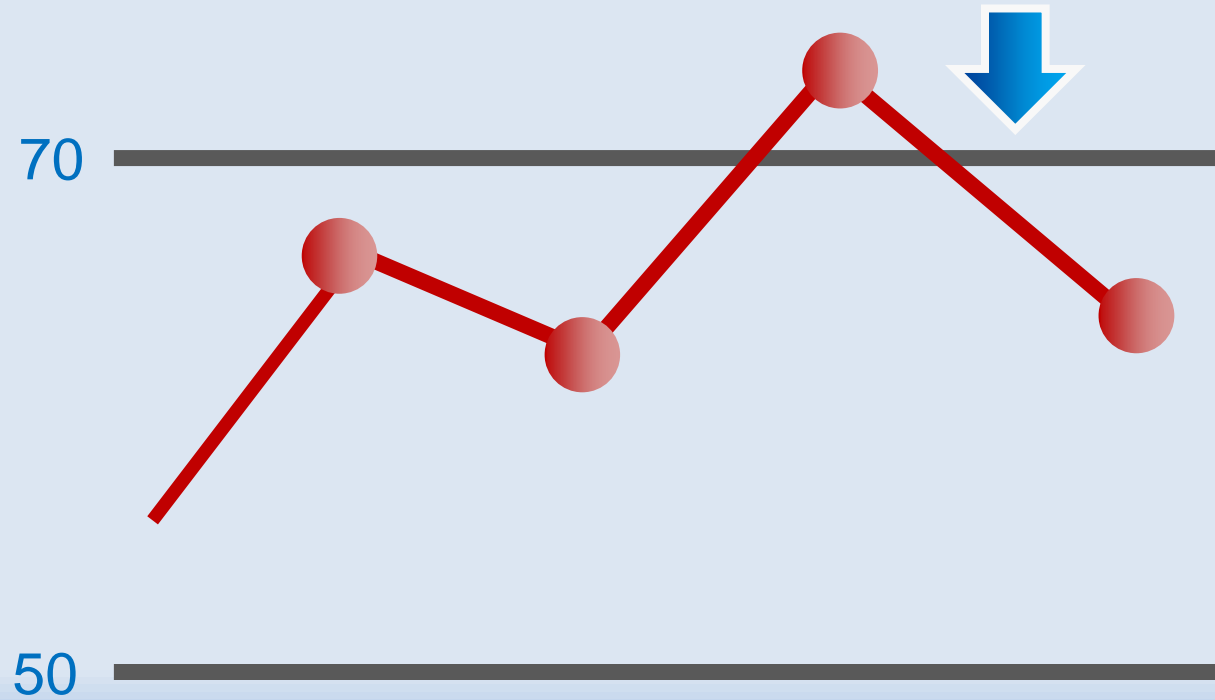


RSI (14)





RSI (14)





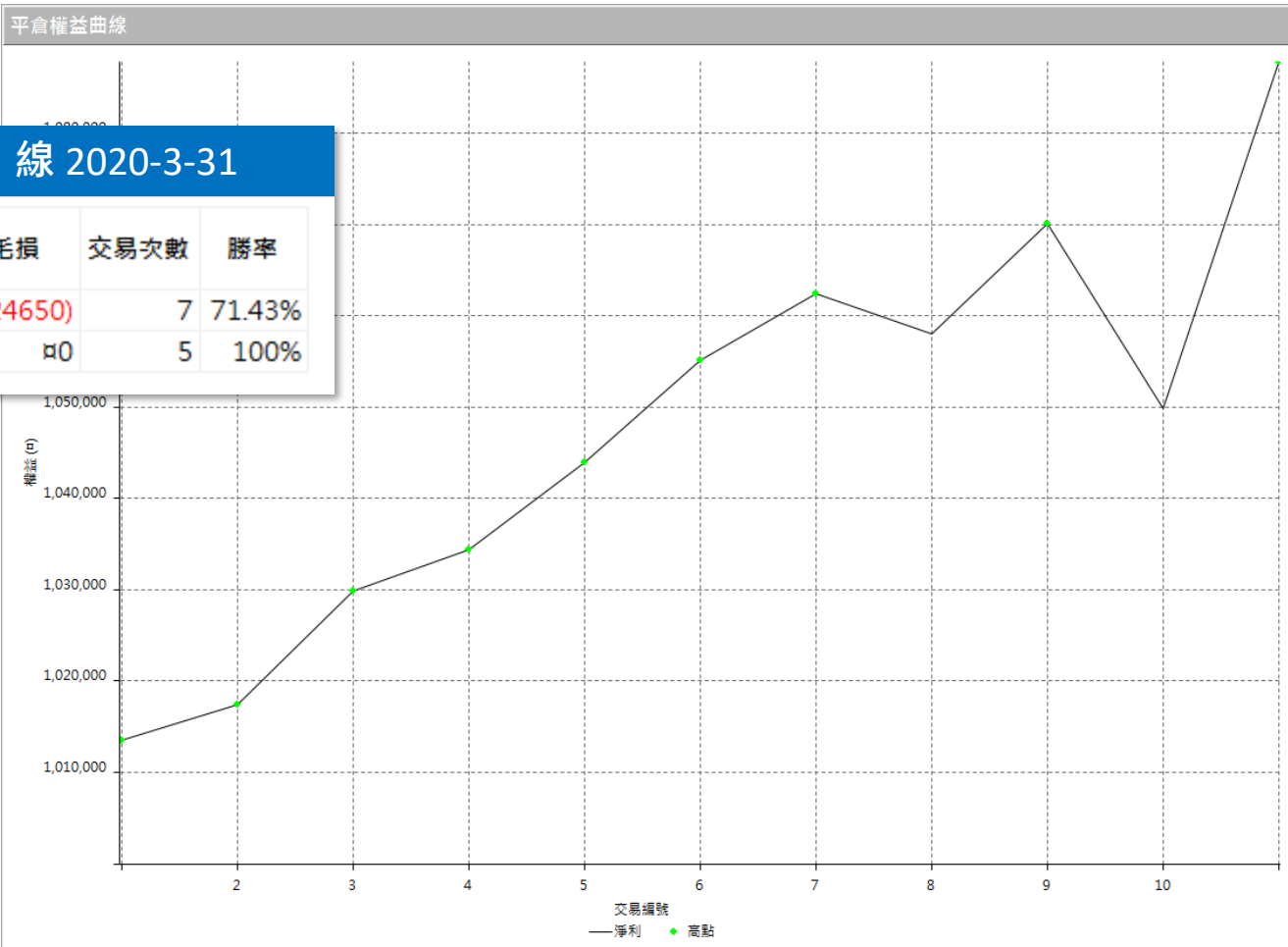


平倉權益曲線

年週期分析

日線 2020-3-31

期間	獲利		毛利	毛損	交易次數	勝率
	口	%				
2020	口44500	4.26%	口69150	(口24650)	7	71.43%
2019	口43950	4.4%	口43950	口0	5	100%

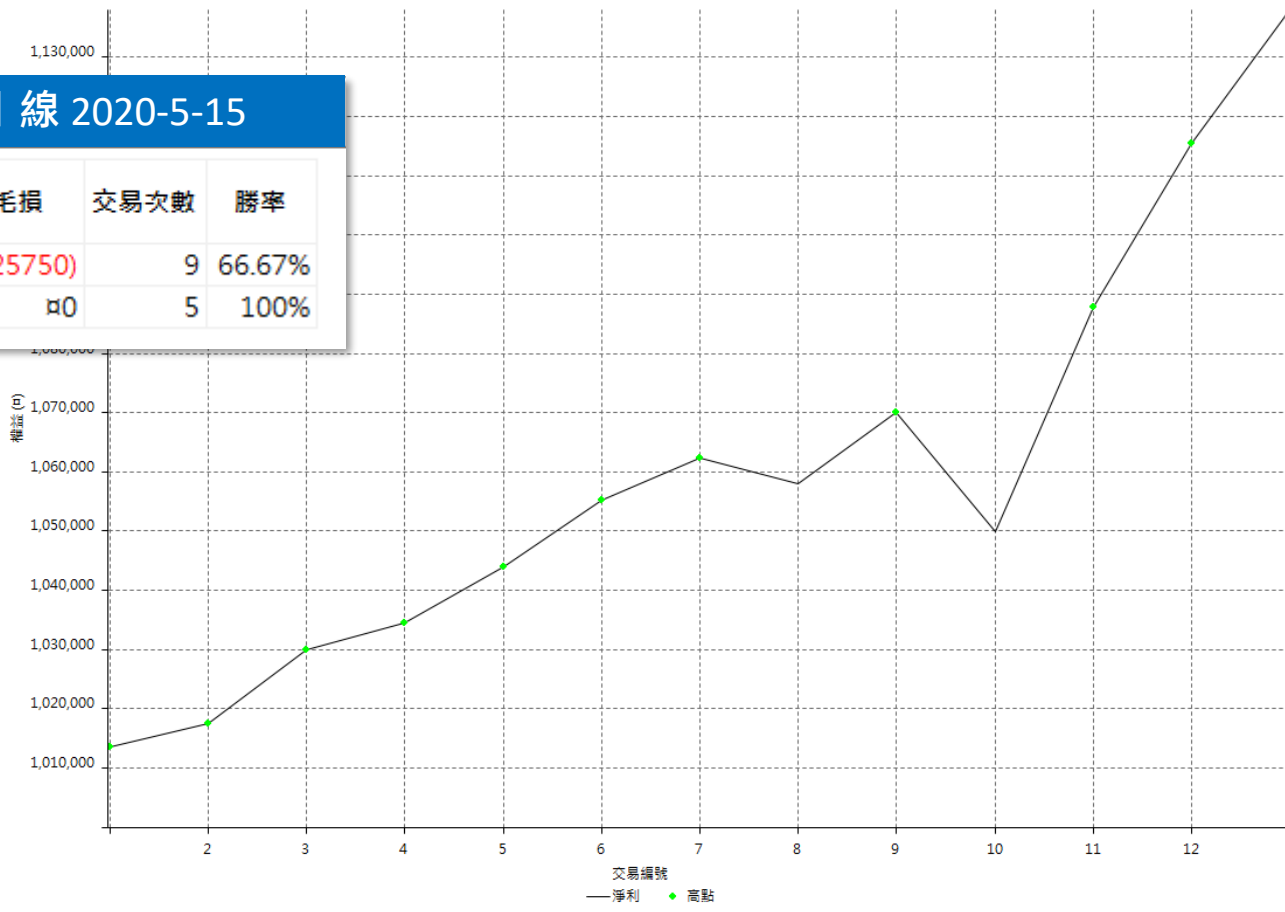


平倉權益曲線

日線 2020-5-15

年週期分析

期間	獲利		毛利	毛損	交易次數	勝率
	口	%				
2020	口92850	8.89%	口118600	(口25750)	9	66.67%
2019	口43950	4.4%	口43950	口0	5	100%



相關直播課程



技術分析 Easywin

投資交易其實可以很簡單-
富櫃200指數期貨