

2024年第四季 法人說明會

2024 Q4 Results Presentation

APRIL 18 2025

 We Know Asia

發言人 袁良慧 Karen Yuan
總經理(代) 高毅瑞 Alan Kao
執行副總 陳敬仁 Austin Chen

投資人關係聯絡人：陳敬仁 執行副總經理
投資人關係電子郵件：
YF_BOD@yuanta.com

Disclaimer

This document is provided by Yuanta Futures Co., Ltd. (the "Company"). Except for the numbers and information included in the Company's financial statements, the information contained in this document has not been audited or reviewed by any accountant or independent expert. The Company makes no express or implied representations or warranties as to the fairness, accuracy, completeness, or correctness of such information or opinions. This document is provided as of the date herein and will not be updated to reflect any changes hereafter. The Company, its affiliates and their representatives do not accept any responsibility or liability for any damage caused by their negligence or any other reasons, nor do they accept responsibility or liability for any loss or damages arising from the use of this document or the information contained herein or anything related to this document.

聲明

- 本簡報及同時發佈之相關資訊係由「元大期貨股份有限公司」所提供，除財務摘要之數據外，其他內容並未經會計師或獨立專家審核或審閱，本公司不保證其允當性、完整性及正確性。
- 本簡報及同時發佈之相關資訊可能包含「前瞻性陳述」，包括但不限於所有本公司對未來可能發生的業務活動、事件或發展的陳述。該等陳述係基於本公司對未來營運之假設，及種種本公司無法控制之政治、經濟、市場等因素，故實際營運結果可能與該等陳述有重大差異。
- 本文件不得視為買賣有價證券或其他金融商品之要約或要約之誘引。本簡報之著作權為本公司所有，未經本公司書面同意，不得重製、傳送或為其他未經書面授權之使用。

01 | 元大期貨基本資料

02 | 營運績效

03 | 期權市場交易趨勢

04 | 營運展望與永續發展

01 | 元大期貨基本資料

| 元大期貨 基本資料

深耕期貨市場 27年
臺灣期貨業的領導品牌



股票代號

6023



成立年度

1997年



上櫃年度

2007年



據點數

245處

期貨分公司：5家
元大證券：147家
外部IB：93家



員工人數

396人



轉投資事業

元大期貨(香港)
元大國際(新加坡)籌設中
勝元期貨資訊清算中



淨值

NO.1

159.2億元

每股淨值：54.90元



資本額

29億元



會員資格

業界最多
16個

ANC 風險調整後淨資本額

業界Tier1
50.6%

營業項目

- 1.期貨經紀
- 2.期貨顧問
- 3.期貨自營
- 4.期貨自營-槓桿交易者

信用評等

2024年惠譽信用評等結果
國內長期評等 AA-(tw)
國內短期評等 F1+(tw)
展望：穩定

元大期貨優勢服務

完整全球布局與創新差異化 提供避險零時差服務

唯一獲金犛獎「傑出風險管理獎」的專業團隊
全面建立風險意識 關懷客戶損益

- 數位交易平台、軟硬體設備領先同業
- 槓桿交易商創新商品
- 產業法人全方位避險方案
- 獲得2項發明專利

持續擴大業務團隊
系統化培訓 建立遵法、公平待客DNA
啟動國際經紀人招募計畫



跨境營運 締造國際影響力

We Know Asia, We create Fortune.

We Know Asia

Providing the Best Financial Solutions
In the Asia-Pacific Region

元大期香港

越南獨家商品
串聯中,韓,馬,泰市場
亞洲黃金定價中心
大陸二級代理窗口
有色金屬交割

元大期貨

台灣龍頭期貨商
16個國際交易所會員
大宗商品貿易
客製化選擇權
LME 高雄交割庫

元大國際(新加坡) 籌設中

擴增清算業務(新盤上手)
朝亞洲區中大型上手邁進
拓展大宗商品以及外匯業務
東南亞市場的基地

元大期貨努力讓台灣期貨商在國際發光發熱



台灣第1家獲國際ESG大獎 唯一連續三年獲獎期貨商

The Asset
CORPORATE
Gold AWARDS 2020
ESG
CORPORATE
Platinum AWARDS 2021
CORPORATE
Platinum AWARDS 2022



HEALTH CARE WORKERS
RESEARCHERS, CITIZENS
WE ALL PLAY A ROLE
#FLATTENTHECURVE

亞洲第1家期貨商 登上紐約時代廣場

元大期登時代廣場電視牆



元大期貨除了關懷客戶，更關懷守護健康的每一線工作人員，面對非常時期，每個人都必須力抗新冠肺炎病毒，此時於紐約那斯達克電視牆的抗疫標語，不僅表達公司向國際化布局決心，同時在5/20前夕刊登，更有「我要您健康平安」之意，展現守護全體人類健康發展關心。

元大金控旗下的子公司元大證券、元大投信與元大期貨，同為台灣業界翹楚，能受到美國那斯達克邀約合作，接連登上紐約時代廣場的電視牆，為全球防疫盡一份心力。

元大期貨（6025）於5/20前夕（紐約時間19日）受邀登上美國紐約時代廣場那斯達克總部電視牆，不僅是亞洲第一、也是唯一的期貨商，意義非凡。

面對全球疫情肆虐，台灣成功的防疫經驗讓國際看見，元大期貨與那斯達克交易所（Nasdaq）攜手合作，透過標語對每位抗疫英雄表達全力支持與最深祝福。

元大期貨／提供

美國尤其是紐約許多民眾仍飽受新冠肺炎的影響，這份暖心正能量，傳達不分國界、齊心守護健康共同努力的決心。

疫情衝擊全球金融市場，元大期貨身為台灣期貨業界的龍頭，2020年以「深耕台灣，放眼亞太」為經營目標，同時也不忘善盡社會企業責任，平時就對企業永續經營著墨甚深，此時挺身代表發聲更是展現企業公民的責任。

2020.5.20經濟日報

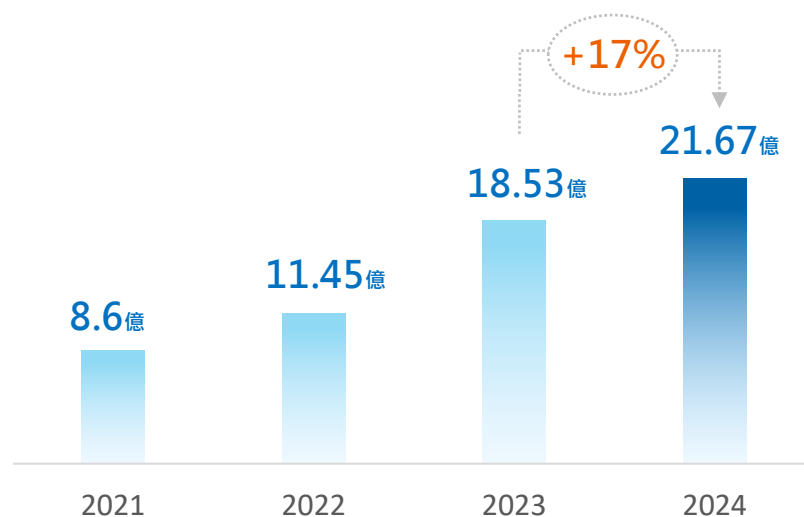
02 | 營運績效

2024年營運績效亮眼

多樣獲利指標不斷創高，各項數據均為業界第一

元大期貨稅後損益

單位：新台幣元



元大期貨
稅後ROE

7.11% 9.08% 13.53% **14.24%**

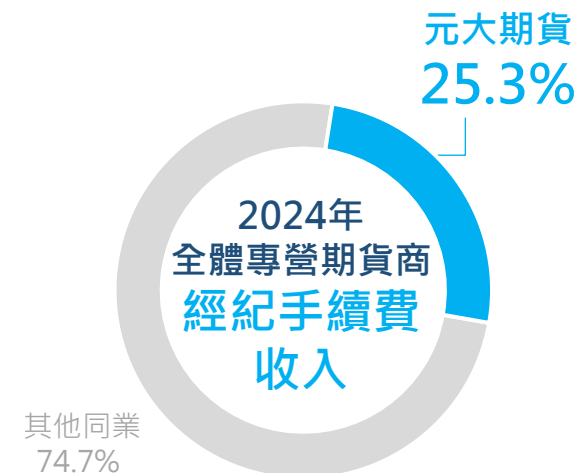
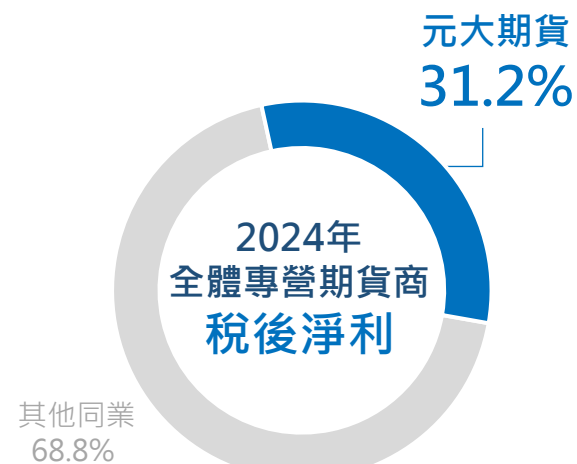
元大期貨
稅後EPS

2.97元 3.95元 6.39元 **7.47元**

元大期貨
配發股利

2.30元 2.50元 5.00元 **4.80元***

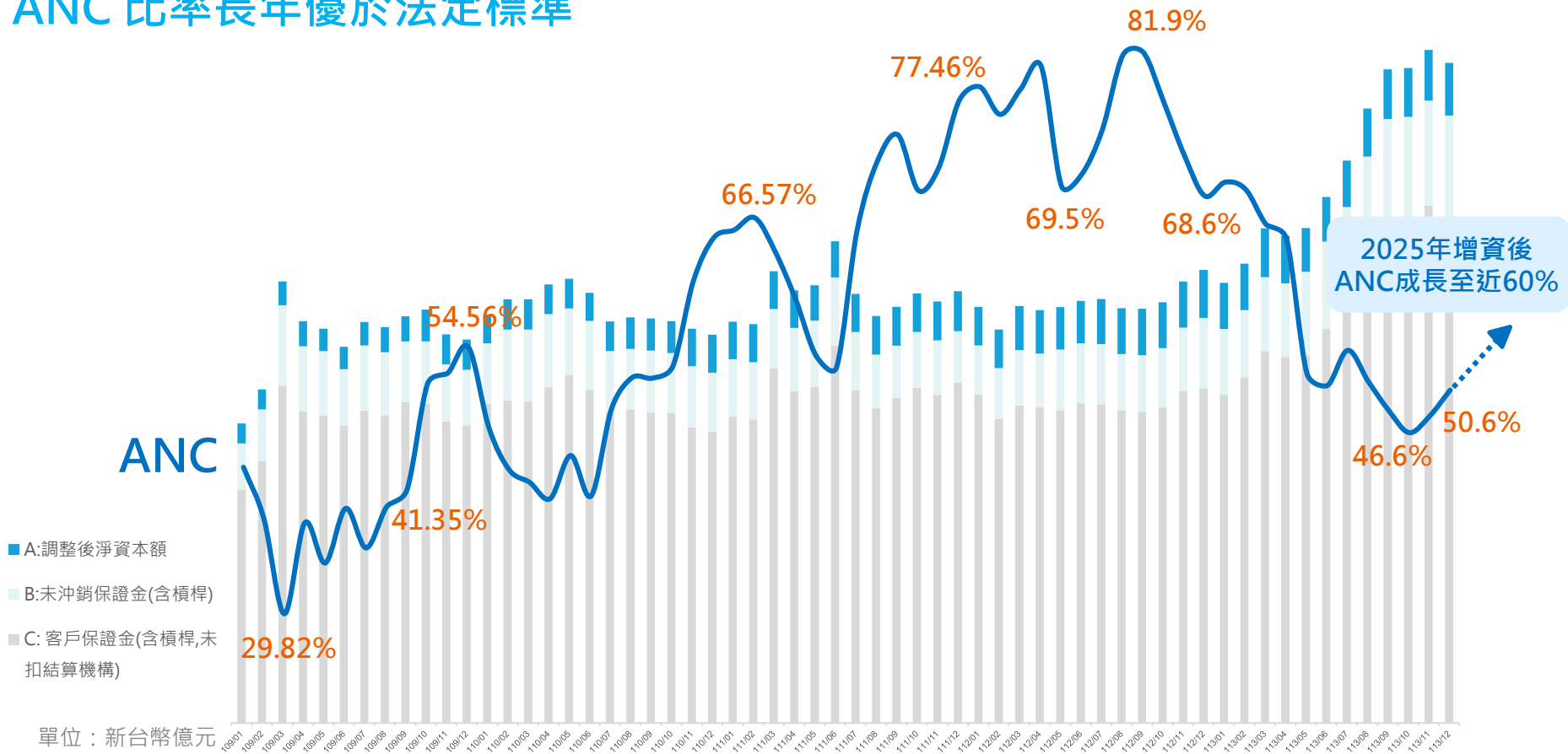
*仍待股東會
後正式通過



財務體質健全 業界 Tier1

ANC 比率長年優於法定標準

資料來源：元大期貨



- A: 調整後淨資本額
- B: 未沖銷保證金(含槓桿)
- C: 客戶保證金(含槓桿,未扣結算機構)

單位：新台幣億元

增資概況



元大期貨業務發展指標領先同業

手收及保證金雙箭齊發，市占站穩 NO.1

期貨業 業務發展3大重點指標

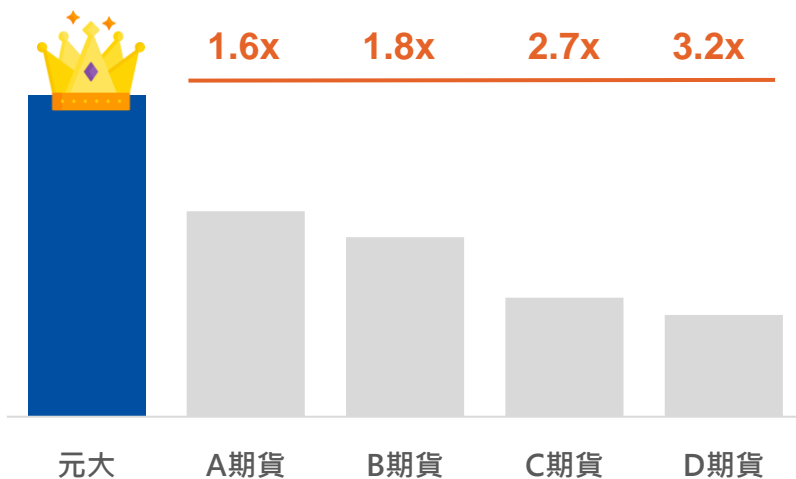
市占率

經紀
手續費收入

客戶
保證金存量

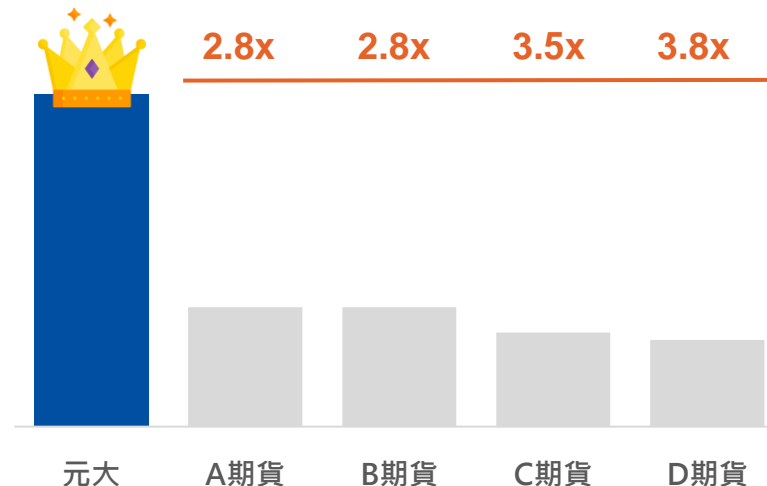
經紀手續費收入

單位：新台幣元



客戶保證金存量

單位：新台幣元



資料區間：2024年全年

03 | 期權市場交易趨勢

全球市場機會與風險

元大期貨在全球動盪市場中，不斷發掘全新機會及投資價值

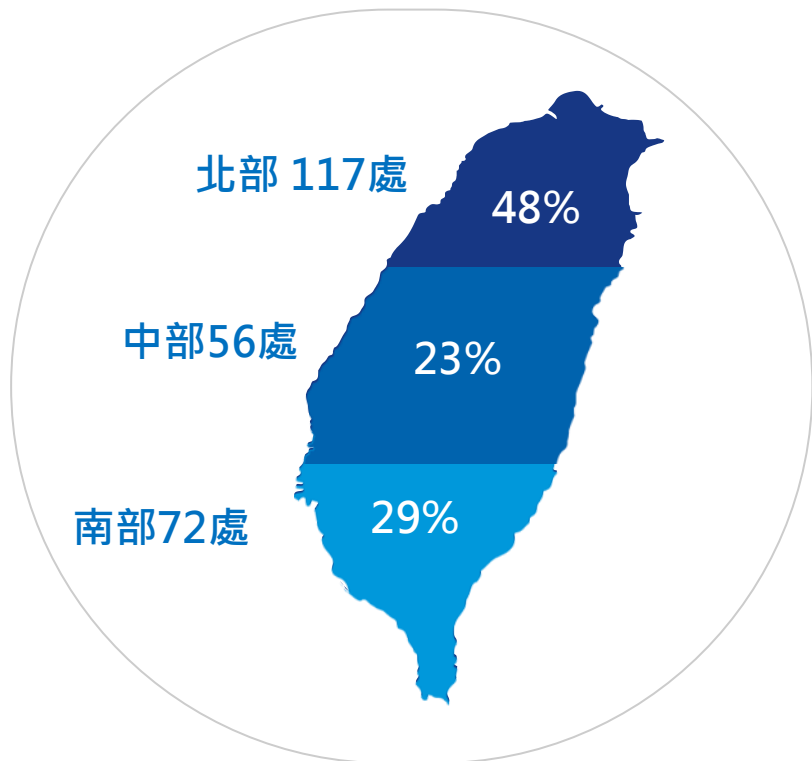


2024年元大期經紀業務績效斐然

掌握市場趨勢，持續精進經紀業務

2024年

國內外期權市占-穩居市場第一



台灣總據點數 **245** 處

說明：花蓮、金門計入中部



良好的經紀業務體質
帶來超額的存量業務

S
T
R
A
T
E
G
Y

☑ 提升市占、鞏固經紀收費品質

營業淨利持續提升 全市場獲利第一
積極推動高毛利盤別，帶動營收成長

☑ 維持穩健財務體質

2024年12月底資本適足率為50.6%，
在保證金迅速成長同時也能保持健康水位

☑ 嚴謹客戶風控，保障資金安全

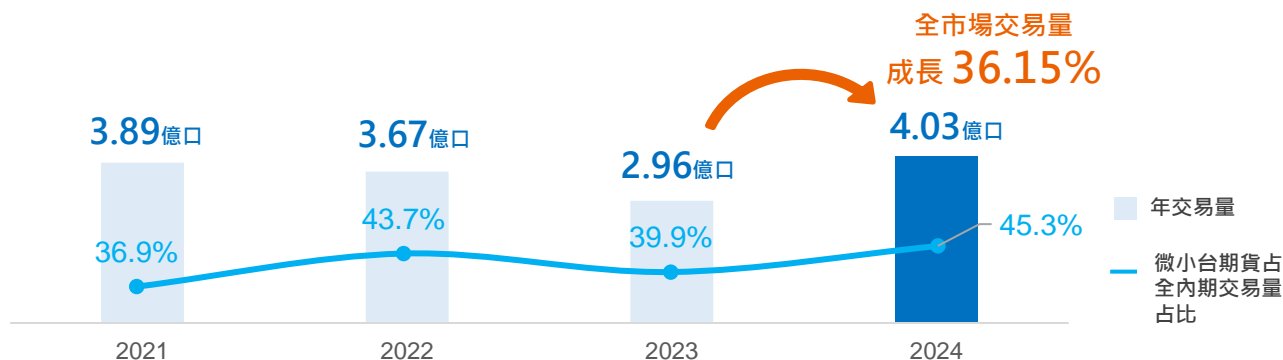
即時追蹤資金風險，執行保證金檢視
及相關風控機制，隨時注意客戶部位風險

2024年國內外期權市場概況

國內外期權交易市場於交易熱絡，微小台、日盤成市場關注焦點

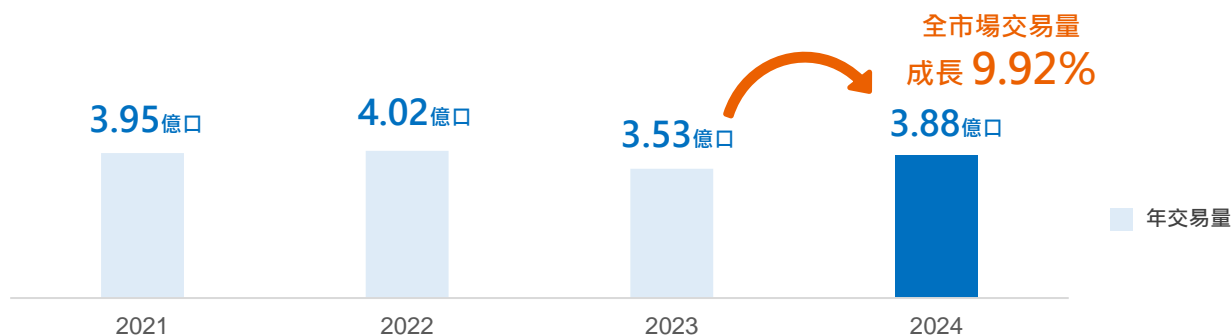
國內期貨市場

- 國內期貨市場交易量成長36.15%
- 微小台期貨成亮點商品，交易占比高達45.3%



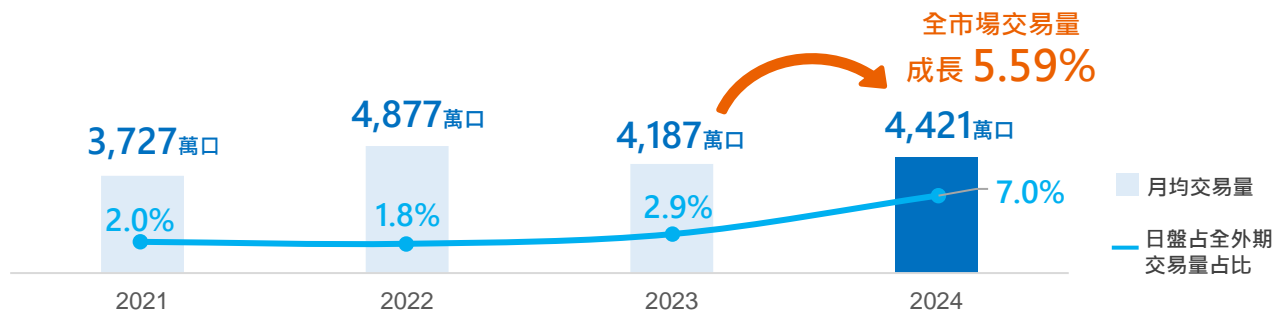
國內選擇權市場

- 國內選擇權市場交易量成長9.92%
- 交易商品仍以台指選為主，占選擇權交易量比例99.8%



國外期權市場

- 國外期權市場交易量成長5.59%
- 外盤仍以美、新盤為大宗，日盤成長迅速，佔比達7.0%

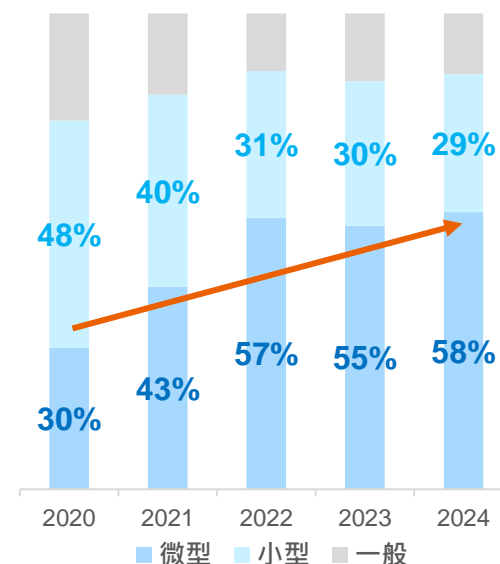


CME

國外商品

2024年台灣交易人
熱門交易商品TOP 10

TOP	商品別	原始保證金 (USD\$)	交易量 (萬口)
1	微NQ100期貨	2,442	679
2	小NQ100期貨	24,420	301
3	微歐元	286	71
4	日圓	3,630	62
5	微SP指數	1,606	61
6	歐元	2,860	53
7	小SP指數	16,060	42
8	微型羅素2000	836	29
9	澳幣	1,485	26
10	羅素2000MINI	8,360	17

近年台灣交易人
微型商品佔比持續擴大趨勢1 - 2024年
微型商品商機湧現

全民投資熱潮興起
微型合約受投資人青睞

TAIFEX

國內商品

單位：百萬口



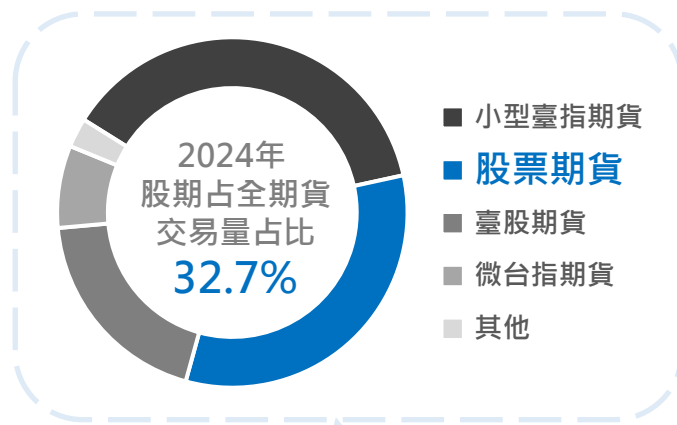
微台指0729上市
滿足散戶投資需求

一口保證金僅需15,350元
8-12月交易量達3,034萬口
佔整體期貨交易量之16.5%

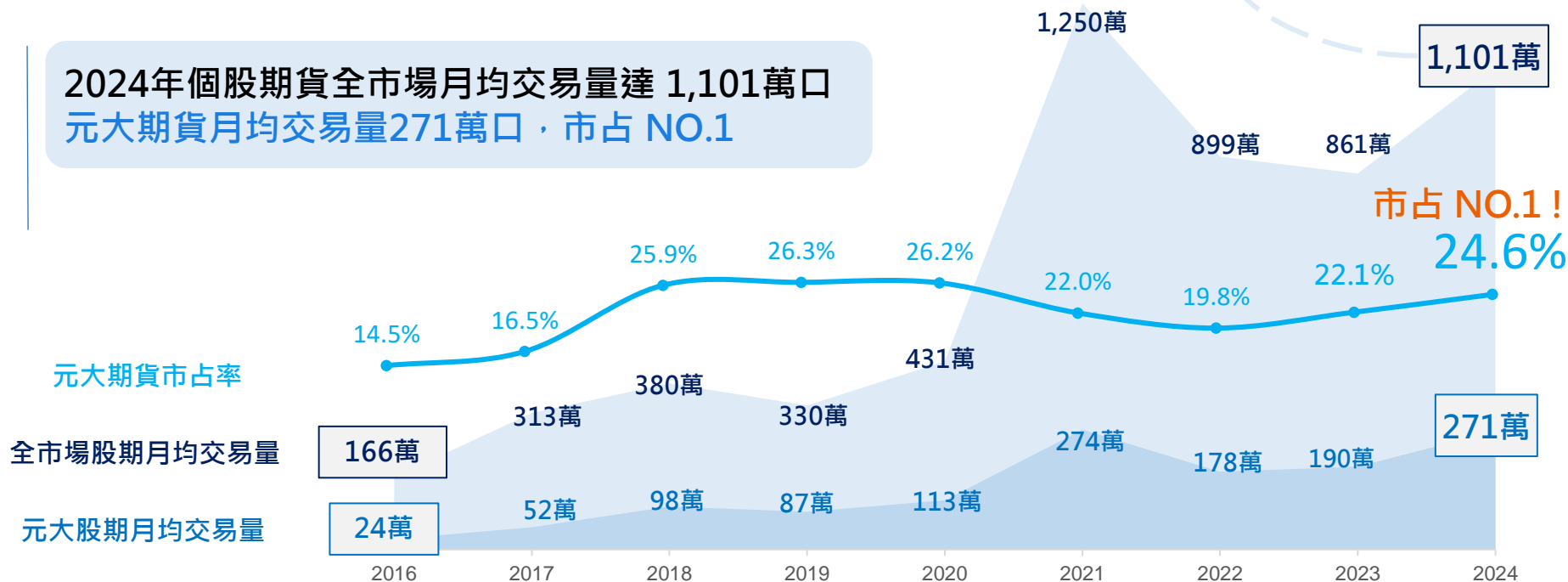
趨勢2 - 2024年 個股期貨隨台股成長再掀熱潮

股期交易占比達到 32.7%

客戶期現合一需求顯著，市場月均交易量再破千萬口



2024年個股期貨全市場月均交易量達 1,101萬口
元大期貨月均交易量271萬口，市占 NO.1

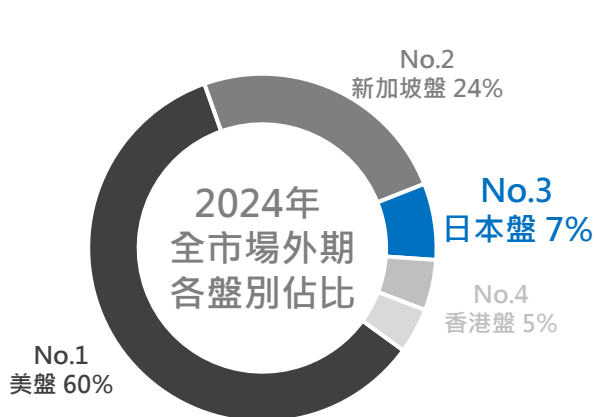


趨勢3 - 2024年 日盤成交量成長

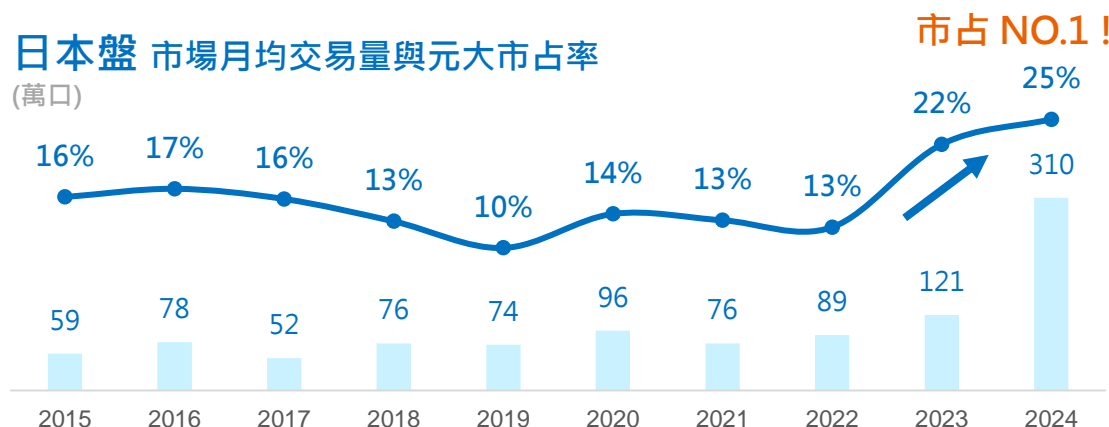
近年日本市場交易熱絡
交易量較2023年成長156%

JPX

日盤晉升第三大盤別，全市場日盤交易量較去年成長 156%
元大期貨大力推動日盤，交易量成長188%，穩坐市占NO.1



日本盤 市場月均交易量與元大市占率
(萬口)



日本政府政策 推動股市成長

NISA帳戶的免稅額度大幅提高三倍，可望加速日本國民將銀行存款轉移到股票、基金或其他證券產品

日股長線漲勢 備受看好

波克夏海瑟威公司不斷加碼日本5大商社股票，從2020的5%，增至2024年超過9%的水位。

打破通縮 迎經濟正循環

日銀持續達成2%通膨率目標，負利率時代終結，但寬鬆環境仍持續存在，有利經濟、企業獲利

趨勢4 - 2024年 夜盤市場交易熱絡 夜盤交易佔比突破新高 佔比逼近40%大關



全球股市連動性上升

以巴衝突、降息題材及美國大選等因素，國際金融市場避險需求大增



外資積極投入台股市場

24小時交易時段與國際市場接軌，外資客戶可利用夜盤商品套利、避險

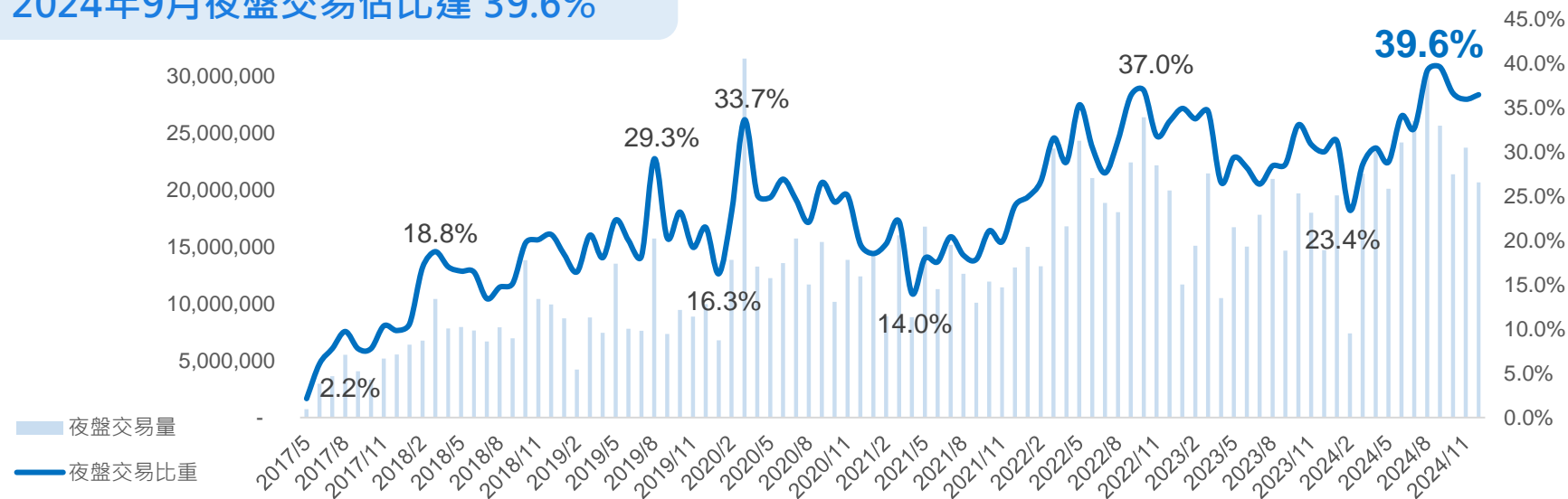


夜盤交易商品多元

目前可交易超過20種商品，113年1月更開放台積電期貨夜盤交易，未來主管機關預計開放更多個股期貨上架夜盤

TAIFEX

2024年平均夜盤交易量達2,204萬口
2024年9月夜盤交易佔比達 39.6%



04 | 營運展望與永續發展

2025 年核心營運理念

「創新前瞻 財富永續」

穩固核心、創造價值 | 持續創新、前瞻未來 | 財富累積、永續經營



業務面

堅守風控遵法核心
專注核心業務成長



服務面

資訊投入持續升級
數位優化服務流程



國際佈局

佈局東南亞
積極設立新加坡子公司



永續發展

重視永續推動成效
由上而下打造永續 DNA

元大期貨恪守風控遵法 全力保護客戶權益

強化內部風控機制，嚴格貫徹遵法合規

- ☎ 總公司各項風險預警
- 👍 業代即時客戶關懷減少虧損風險
- 🏆 提升保證金抵禦倍數增強抗風險能力

擴展風管範疇
環扣經營風險



管控潛在風險
堅守內外安全



元大期貨
風險管理
3大核心

提升風管數位力
全面風險監控



元大期貨持續
堅守遵法合規理念

目前已連續10年榮
獲公司治理評鑑上
櫃公司前5%

未來持續強化公司治理
· 獲得主管機關認可

元大期貨智能交易先行者

積極投資數位服務再升級，搶先同業迎接智能交易時代

元大期砸重本 升級系統、設備



【台北報導】元大期貨今年資本支出達1.2億元，主要用於電腦設備與系統升級，以因應未來公司業務、直營後交易等。元大期貨董事長林添富表示，升級就是軍備競賽，元大期貨今年上路後，交易系統將不會輸給外資的系統。

近幾年國際市場黑天鵝紛飛，應險尋求、短線套利閉關成長，使得期貨交易熱度居高不下，特別是在一些大事件發生如美國總統大選、英國脫歐等議題上，當下期貨市場的交易量都會特別龐大，所以為了避免出現下單塞單的情況，大力打造更高效能的系統。

除了硬體升級，軟體元大期貨今年也推出幾手級應用，預計在農曆年過後推出「元大智能擬與雲端策略平台」，強調將智能融入投資人的交易與策略操作。

除了有人工智慧的教學之外，也推出R語言的下單系統，降低程式交易門檻，展現元大期貨在fintech（金融科技）上的軟實力。

元大期貨總經理周筱舟指出，過去幾年與大專院校密切合作，許多系所都提供R語言的教學，有點類似程式交易的入門款，而為了能讓學生畢業後可以毫無障礙的直接上手，以及提供現有投資人更方便進入程式交易的管道，於是決定在元大智能交易平台，增加R語言的下單系統跟模擬訓練。

由於市場熱絡，去年元大期貨前年賺9.9億元，市場看好在元大期貨經營穩健，但同時又具備創新能力帶動下，2017年可望突破10億元大關，若市況佳，不排除向20億元增長目標挑戰。



林添富：期貨交易講求的就是速度，設備的升級就像是軍備競賽一樣，只能一路往前衝。


專業平台

專利部署

獲獎殊榮



智能條件單
K線-畫線下單



打造創新數位交易平臺

實力堅強自主開發團隊，提供完整金融理財平臺

Fintech

投資先生

- 交易商品智能分類快速搜尋
- 自選商品跨平台雲端串聯
- 提供專家總攬及期選分析資訊

iTRADER

新一代電子交易平台


- 支援全市場期權商品
- 下單視窗自由組合
- 首創全視線畫線單、智能交易策略單

期貨精靈

- 首創技術線圖+下單匣畫面
- 包含閃電下單等多下單方式

元大MoneyWin

- 差價契約 CFD 交易軟體
- 一鍵下單
- 程式自動交易系統



數位優化客戶體驗及作業流程

導入數位化、自動化工具，簡化業務降低人工作業風險及時間



元大期貨積極拓展海外區域業務

打造海外布局樞紐 以新加坡為據點切入東南亞市場

Step1 | 台灣新盤上手

以SGX結算會員身分，提供新盤代結算與交易服務

Goal 成為台灣期貨同業新盤最大上手

Step2 | 拓展海外法人業務

在新盤業務基礎下，拓展其他海外市場

Goal

- ① 開發新加坡、東南亞及中東法人下單台盤
- ② 服務東南亞各國金融機構期貨業務需求



友善金融服務 創造感動顧客的溫度

守護高齡、行動不便的客戶，優化官網服務落實普惠金融

✿ 無障礙設施及長者關懷服務

- ✓ 5家分公司皆設有無障礙設施並由專人接待
- ✓ 特別製作弱勢及特殊客戶開戶注意事項手冊加強內部同仁之教育訓練
- ✓ 開戶櫃台提供放大鏡及老花眼鏡
- ✓ 取得政府頒發「失智友善金融機構」認證標章



✿ 官網服務

- ✓ 建置金融友善服務專區
- ✓ 全新改版防詐騙專區
- ✓ 新增防詐騙警語、資訊網站及案例宣導等保護客戶重要防詐資訊

關於我們 > 防詐騙專區 > 防詐騙警語

防詐騙警語

防止詐騙提醒

本公司或是本公司同仁謹恪遵相關法令嚴格保護，絕對不會以電話、簡訊、APP或社群媒體貼文等通訊管道，向投資大眾以獲利保證代為操作，要求加入不明群組或是網站等方式進行作業。

提高警覺 預防詐騙

切記3不1要



陌生群組 **不要進**
非法帶單 **不能跟**
保障獲利 **不可信**
可疑資訊 **要確認**



⚠ 提醒您，詐騙手法層出不窮，若遇可疑電話或簡訊
請撥打165反詐騙專線或本公司反詐騙
諮詢專線02-2326-1000/0800-333-338

元大期貨-期貨業永續發展資優生

EPS+ESG 前瞻綠色金融 永續績效領先同業

公司治理
期貨業
NO.1

上櫃公司唯一
連續10年取得
公司治理評鑑前5%

綠電營運
期貨業
NO.1

期貨業首家100%使用綠電分公司
2022台中分公司，2023全台各分公司據點

資訊透明
期貨業
NO.1



永續發展
業界績優
NO.1

永續榮耀
期貨業
NO.1

期貨業中榮獲多達10項以上
國內外永續相關獎項肯定

業界首家發行永續報告書

- 連續十年
- 取得第三方雙重驗證
- 2023年發布首本英文版永續報告書

- 金彝獎-傑出綠色金融獎(期貨業組)
- 天下雜誌-永續公民獎
- TCSA-創新成長領袖、人才培育領袖、永續報告書類
- The Asset 財資雜誌-最佳ESG企業獎、亞洲最佳期貨商
- 英國標準協會(BSI)-資訊韌性獎
- 金管會-「金融服務業公平待客原則評核」

AWARDS

2013 ~ 2024

國內外機構肯定 榮獲市場 80 多項大獎



2013-2024年
連續12年
獲台灣大型企業
期貨公司第一名
中華徵信所Top5000
台灣大型企業排名



2015-2024年
連續10年獲公司治理評鑑
前5%之期貨公司
台灣證券交易所公司治理評鑑
「上櫃公司排名前百分之五」



2016-2024年連續9年
期貨經紀商交易量鑽石獎
第一名

2016-2024年獲經紀商交易量鑽石獎第一名
2022年
獲期貨交易輔助人交易量鑽石獎第三名
2021年
交易輔助人交易量鑽石獎第二名
2020年
期貨交易輔助人交易量鑽石獎第三名
2019年
獲期貨自營商交易量成長鑽石獎第二名
2018年
獲期貨經紀商外資交易量鑽石獎第一名



The Asset財資雜誌
連續9年評為台灣最佳期貨商
累計獲得16項大獎

2015-2023年獲台灣最佳期貨商
2016, 2017, 2018衍生性金融商品優異獎
2021-2023 ESG Corporate Awards 金獎, 白金獎
2021 最佳新興數位技術獎



連續7年
獲天下雜誌永續公民獎



2018~2024年獲CSR天下企業公民獎-小巨人組
2023年獲天下雜誌天下人才永續獎-小巨人組
2022年獲天下雜誌2000大調查金融業100強



TCSA台灣企業永續獎8項大獎

2024年獲永續報告書-金融及保險業組銀獎
2023年獲永續報告書-金融及保險業組銀獎、性別平等領袖獎及人才發展領袖獎
2021年獲永續報告書-金融及保險業組銀獎、創新成長領袖獎
2019年獲永續報告書-金融及保險業組銅獎、創新成長領袖獎

金彝獎
累計獲得18項大獎

2023年獲第十七屆金彝獎-傑出風險管理獎、傑出金融創新獎、傑出綠色金融獎、傑出期貨人才獎
2021年獲第十六屆金彝獎-傑出人才培育獎、傑出期貨人才獎
2019年獲第十五屆金彝獎-傑出人才培育獎、傑出金融創新獎、傑出期貨人才獎
2017年獲第十四屆金彝獎-傑出風險管理獎、傑出金融創新獎、傑出人才獎
2015年獲第十三屆金彝獎傑出人才獎
2011年獲第十一屆金彝獎-傑出風險管理獎、傑出人才獎
2009, 2007, 2003年獲第七屆、第九屆、第十屆金彝獎-傑出人才獎



國家品牌玉山獎 累計獲得12項大獎

2024年獲傑出企業獎、最佳產品類-智能策略戰情室，共2大獎
2022年獲傑出企業獎、最佳產品類-iTrader交易達人，共2大獎
2020年獲最佳人氣品牌、傑出企業領導人、最佳產品類-顧問智能商品、牛熊權、價差契約，共5大獎
2019年獲傑出企業首獎、傑出企業大獎、最佳人氣品牌，共3大獎



工商時報數位金融獎

2024年獲第四屆數位公平待客獎、資訊安全獎
2023年獲第三屆數位創新獎、資訊安全獎
2022年獲第二屆數位創新獎、數位業務優化獎
2021年獲第一屆數位創新獎 - 金質獎



聯絡資訊

地址：104台北市中山區南京東路二段77號2(部分)、3、4、5樓

電話：(02)2717-6000

投資人關係聯絡人：陳敬仁 執行副總經理

投資人關係電子郵件：YF_BOD@yuanta.com

官方網站



公司年報



FUTURES季刊



合併資產負債表

附件資料

單位：新台幣仟元

資 產	113 年 12 月 31 日		112 年 12 月 31 日	
	金額	%	金額	%
流動資產				
現金及約當現金	11,888,299	7	11,262,291	10
透過損益按公允價值衡量之金融資產 - 流動	1,246,674	1	686,305	1
透過其他綜合損益按公允價值衡量之金融資產-流動	161,874	-	152,712	-
客戶保證金專戶	145,458,576	89	95,469,319	85
應收期貨交易保證金	-	-	-	-
應收帳款	35,848	-	251,176	-
應收帳款 - 關係人	1,668	-	1,648	-
預付款項	23,657	-	13,497	-
其他應收款	148,817	-	186,587	-
其他應收款 - 關係人	48,654	-	122,815	-
槓桿保證金契約交易客戶保證金專戶	591,373	-	573,860	1
流動資產合計	159,605,440	97	108,720,210	97
非流動資產				
透過其他綜合損益按公允價值衡量之金融資產-非流動	2,636,422	2	2,276,213	2
按攤銷後成本衡量之金融資產-非流動	62,118	-	57,095	-
不動產及設備	671,527	1	712,032	1
使用權資產	75,294	-	79,576	-
無形資產	88,888	-	97,986	-
遞延所得稅資產	24,803	-	23,772	-
營業保證金	342,952	-	161,447	-
交割結算基金	471,539	-	446,100	-
存出保證金	21,716	-	21,521	-
預付設備款	125,624	-	13,266	-
其他非流動資產 - 其他	96,610	-	28,228	-
非流動資產合計	4,617,493	3	3,917,236	3
資產總計	164,222,933	100	112,637,446	100

合併資產負債表(續)

單位：新台幣仟元

負債及權益	113年12月31日		112年12月31日	
	金額	%	金額	%
流動負債				
透過損益按公允價值衡量之金融負債 - 流動	19,475	-	8,422	-
期貨交易人權益	145,271,978	89	95,307,015	85
槓桿保證金契約交易交易人權益	402,997	-	372,254	-
應付帳款	129,920	-	117,574	-
應付帳款 - 關係人	18,966	-	17,456	-
代收款項	12,887	-	9,445	-
其他應付款	661,944	-	469,351	1
其他應付款 - 關係人	748	-	4	-
本期所得稅負債	97,804	-	137,762	-
租賃負債-流動	51,370	-	48,831	-
其他流動負債	7,354	-	6,327	-
流動負債合計	146,675,443	89	96,494,441	86
非流動負債				
應付公司債	1,498,536	1	1,498,157	1
租賃負債 - 非流動	27,629	-	37,915	-
遞延所得稅負債	42,233	-	39,927	-
其他非流動負債	58,789	-	54,297	-
非流動負債合計	1,627,187	1	1,630,296	1
負債總計	148,302,630	90	98,124,737	87
普通股股本	2,899,763	2	2,899,763	2
資本公積	3,070,484	2	3,070,484	3
法定盈餘公積	1,552,342	1	1,340,216	1
特別盈餘公積	2,923,533	2	2,923,533	3
未分配盈餘	3,104,707	2	2,341,954	2
其他權益	2,369,474	1	1,936,759	2
權益總計	15,920,303	10	14,512,709	13
負債及權益總計	164,222,933	100	112,637,446	100

合併損益表

單位：新台幣仟元

項 目	113年度		112年度	
	金額	%	金額	%
收益				
經紀手續費收入	3,714,787	92	3,200,814	93
營業證券出售淨(損失)利益	227,236	6	(50,775)	(1)
股利收入	26,256	1	321,081	9
營業證券透過損益按公允價值衡量之淨利益(損失)	26,318	1	13,211	-
借券及附賣回債券融券回補淨利益(損失)	-	-	(458)	-
借券及附賣回債券融券透過損益按公允價值衡量之淨利益(損失)	-	-	(2,132)	-
證券佣金收入	22,612	-	15,533	1
受託結算交割服務費收入	38,826	1	35,363	1
衍生工具淨利益(損失)	(48,433)	(1)	(105,760)	(3)
顧問費收入	7,664	-	9,519	-
其他營業收益	(1,814)	-	(343)	-
收益合計	4,013,452	100	3,436,053	100
支出及費用				
經紀經手費支出	(770,873)	(19)	(607,506)	(17)
自營經手費支出	(5,028)	-	(641)	-
財務成本	(664,273)	(17)	(470,129)	(14)
預期信用減損損失及迴轉利益	1,793	-	38,353	1
期貨佣金支出	(735,571)	(18)	(666,211)	(19)
結算交割服務費支出	(551,913)	(14)	(436,442)	(13)
期貨管理費支出	(1,597)	-	(839)	-
其他營業支出	(6,338)	-	(6,592)	-
員工福利費用	(1,134,342)	(28)	(965,357)	(28)
折舊及攤銷費用	(213,217)	(5)	(180,050)	(5)
其他營業費用	(659,099)	(17)	(538,803)	(16)
支出及費用合計	(4,740,458)	(118)	(3,834,217)	(111)
營業利益	(727,006)	(18)	(398,164)	(11)
其他利益及損失	3,447,650	86	2,684,904	78
稅前淨利	2,720,644	68	2,286,740	67
所得稅費用	(553,748)	(14)	(434,021)	(13)
本期淨利	2,166,896	54	1,852,719	54